




Your Reliable Partner

光頡科技股份有限公司 Viking Tech Corp.

2026 法人說明會



公司簡介



- 成立日期：1997年10月
- 資本額：11.73億元
- 上櫃時間：2011年
- 營運總部：台灣 新竹
- 工廠：

新竹一廠



新竹二廠



高雄廠



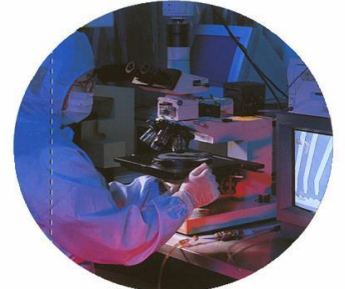
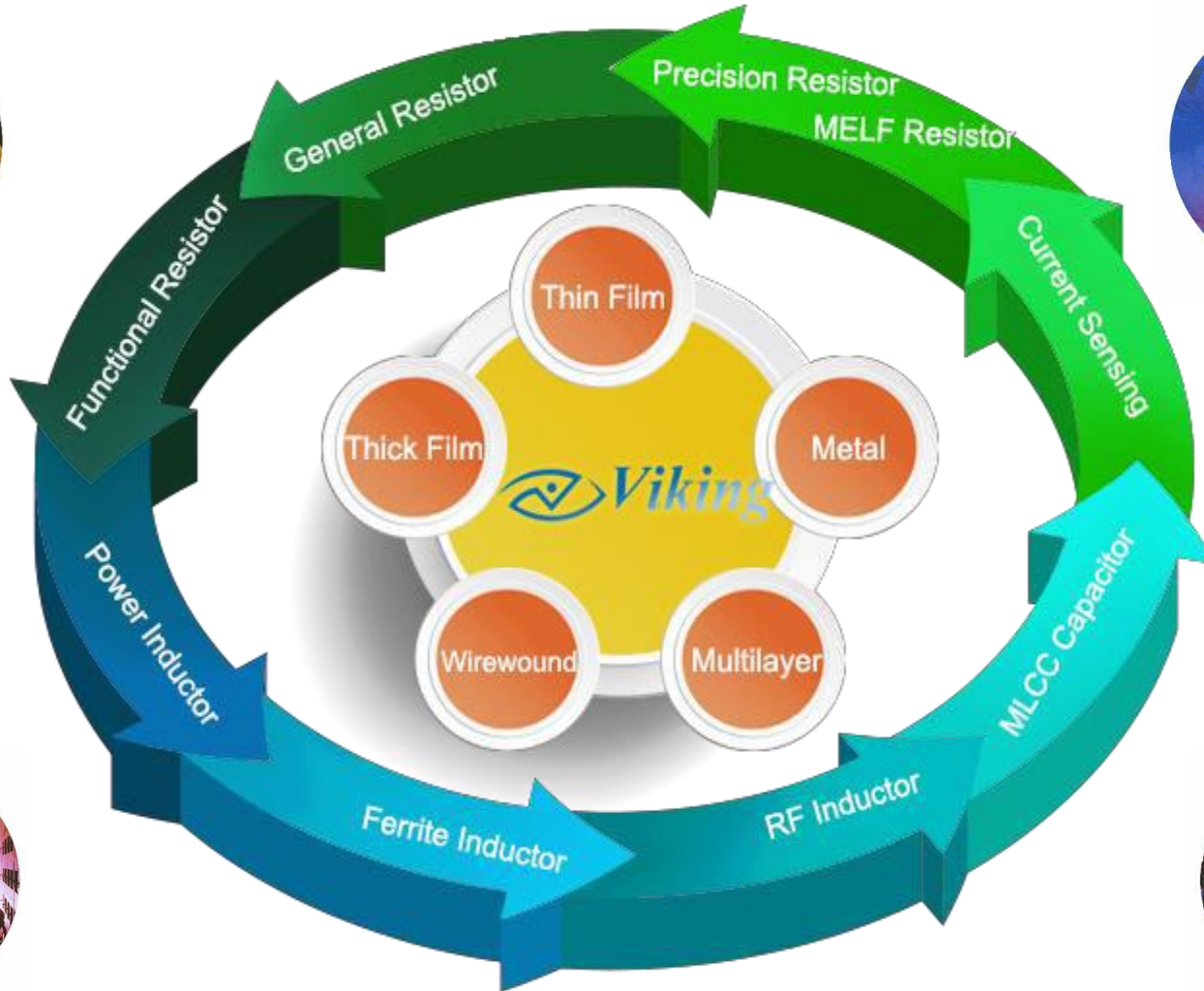


無錫廠



核心技術及主要產品

薄膜技術, 厚膜技術, 合金技術, RF



產品簡介



電阻系列

- 薄膜精密電阻
- 厚膜電阻
- 高阻值電阻
- 高壓電阻
- 微電阻
- 金屬膜精密電阻
- 功率電阻
- 汽車級
- 抗硫化精密電阻
- 超低電阻（合金）貼片電阻
- 排阻
- 其他特殊電阻

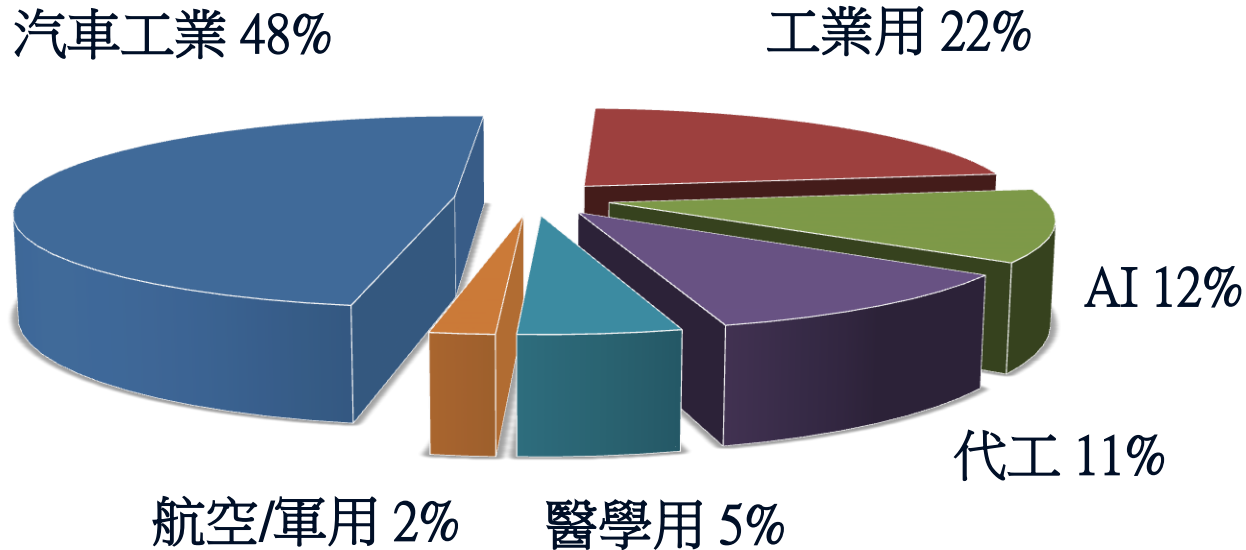
電感系列

- 薄膜高頻電感
- 繞線高頻電感
- 積層高頻電感
- 一般晶片電感
- **SMD**功率電感
- **EMI**濾波器

電容系列

- 積層陶瓷電容
- 高**Q**值和低**ESR**
- 超高**Q**值和低**ESR**

主要應用市場



AI: Sever、GPU、SWITCHING、DATACENTER、SEVER POWER。

工業性：智能儀器儀表、電源供應器、光纖、工業機器人…。

醫療性：AED(電擊器)、個人健康電子儀器、血壓計、心電圖顯示、配藥機..。

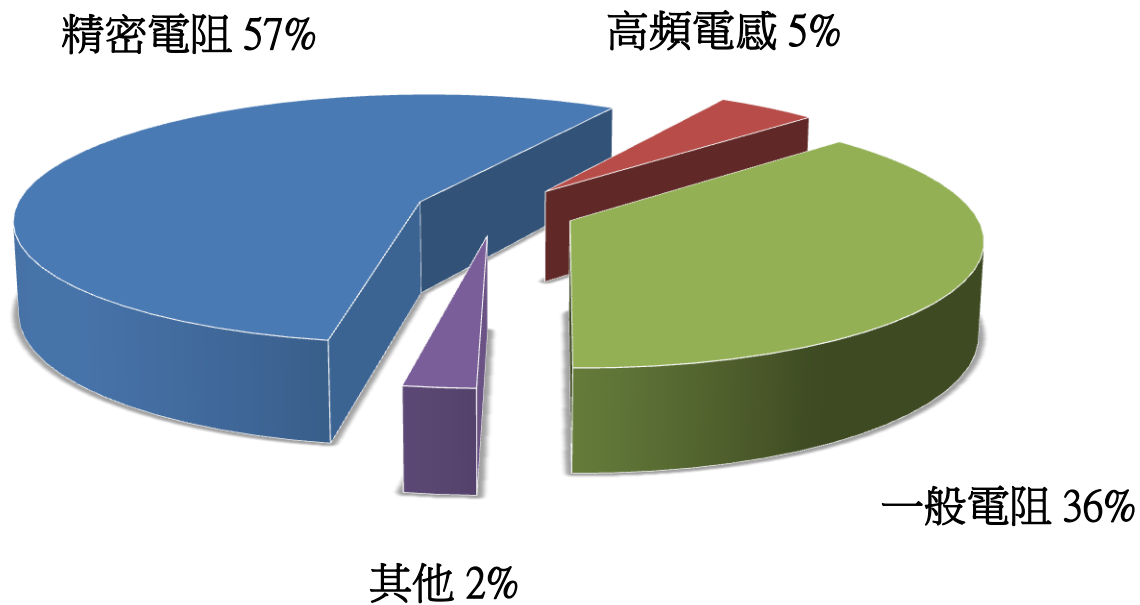
車用性：BMS、ADAS、ESU(車身穩定控制)、ECU、充電樁、車燈、娛樂設備、電子鎖、後視感應…。

航空/軍用：通信系統、衛星系統…。

主要產品之銷售比重



2026年Q1



光韻的被動元件優勢



先進薄膜製程,精密規格



ERP/APS系統管理,
有效控制成本



完整尺寸規格,面對各
類市場需求.



IATF16949/ISO13485
汽車及醫療產業各類
認證齊全



快速反應,客製服務

CP↑

高良率,自主材料研發團隊




交期快速,庫存完整,
樣品齊全



優秀研發團隊,持續創新

主要客戶



Industrial / Medical

Automotives

PEPPERL+FUCHS

Tyco Electronics

Great Wall 长城

OMRON

Danfoss

MW MEAN WELL

SIEMENS

ABB

SMA

UNI-T

Roche

ADVANTECH

mindray 迈瑞

Johnson-Johnson

Rossmax[®] medical

国家电网 STATE GRID

南瑞集团公司 NARI GROUP CORPORATION

LARSEN & TOUBRO

It's all about Imagineering

Agilent Technologies

BOSCH

HELLA

MARELLI

KIA

MARQUARDT

HYUNDAI MOBIS

CASCO

LOGOS

Aerospace / Military

AAI

AeroVision Avionics, Inc.

利翔航太電子股份有限公司

被動元件、主動服務！

合併綜合損益表(1)

單位：新台幣 仟元

	2023年		2024年		2025年		2026年1~3月	
	金額	%	金額	%	金額	%	金額	%
營業收入	2,553,243	100.0	2,581,140	100.0	2,675,360	100.0	727,980	100.0
營業成本	(1,845,306)	(72.3)	(1,913,189)	(74.1)	(1,998,731)	(74.7)	(520,091)	(71.4)
營業毛利	707,937	27.7	667,951	25.9	676,629	25.3	207,889	28.6
營業費用	(399,343)	(15.6)	(421,653)	(16.3)	(416,931)	(15.6)	(111,461)	(15.3)
營業利益	308,594	12.2	246,298	9.6	259,698	9.7	96,428	13.2
營業外收入及支出	16,753	0.7	52,816	2.0	20,190	0.8	21,966	3.0
稅前淨利	325,347	12.7	299,114	11.6	279,888	10.5	118,394	16.3
所得稅費用	(63,151)	(2.5)	(54,536)	(2.1)	(58,088)	(2.2)	(29,414)	(4.0)
本期淨利	262,196	10.3	244,578	9.5	221,800	8.3	88,980	12.2
本期淨利(歸屬於母公司)	261,813	10.3	242,120	9.4	218,179	8.2	87,930	12.1
每股盈餘(新台幣元)	2.23		2.06		1.86		0.75	

合併綜合損益表(2)



單位：新台幣 仟元

	2026年第一季		2025年四季		季成長 Change(%)	2025年第一季		年成長 Change(%)
	金額	%	金額	%		金額	%	
營業收入	727,980	100.0	656,713	100.0	10.9	618,995	100.0	17.6
營業成本	(520,091)	(71.4)	(503,682)	(76.7)	3.3	(454,583)	(73.4)	14.4
營業毛利	207,889	28.6	153,031	23.3	35.8	164,412	26.6	26.4
營業費用	(111,461)	(15.3)	(105,722)	(16.1)	5.4	(103,931)	(16.8)	7.2
營業利益	96,428	13.2	47,309	7.2	103.8	60,481	9.8	59.4
營業外收入及支出	21,966	2.9	34,904	5.3	37.1	20,503	3.3	(7.1)
稅前淨利	118,394	16.3	82,213	12.5	44.0	80,984	13.1	46.2
所得稅費用	(29,414)	(4.0)	(4,925)	(0.7)	497.2	(17,068)	(2.8)	72.3
本期淨利	88,980	12.2	77,288	11.8	(15.1)	63,916	10.3	39.2
本期淨利(歸屬於母公司)	87,930	12.1	76,347	11.6	(15.2)	63,259	10.2	39.0
每股盈餘(新台幣元)	0.75		0.65			0.54		

合併資產負債表(1)

單位：新台幣 仟元


	2023年		2024年		2025年		2026年3月31日	
	金額	%	金額	%	金額	%	金額	%
現金及約當現金	792,389	20.6	681,702	17.7	637,438	16.6	585,209	15.2
應收票據及應收帳款	507,039	13.2	496,243	12.9	568,613	14.8	629,645	16.4
存貨	795,666	20.7	696,023	18.1	747,320	19.4	840,925	21.8
不動產、廠房及設備	1,278,070	33.2	1,226,708	31.9	1,193,298	31.0	1,179,192	30.6
總資產	3,850,385	100.0	3,953,387	102.7	4,096,171	106.4	4,315,394	112.1
短期借款	0	0.0	0	0.0	0	0.0	0	0.0
應付票據及應付帳款	192,479	5.0	175,675	4.6	219,759	5.7	304,537	7.9
流動負債	484,325	12.6	493,086	12.8	567,608	14.7	690,966	17.9
非流動負債	75,331	2.0	50,081	1.3	39,128	1.0	34,233	0.9
總負債	559,656	14.5	543,167	14.1	606,736	15.8	725,199	18.8
總權益	3,290,729	85.5	3,410,220	88.6	3,489,435	90.6	3,590,195	93.2

合併資產負債表(2)

單位：新台幣 仟元

	2026年3月31日		2025年12月31日		季成長	2025年3月31日		年成長
	金額	%	金額	%	Change(%)	金額	%	Change(%)
現金及約當現金	585,209	13.6	637,438	15.6	(8.2)	593,865	14.7	(1.5)
應收票據及應收帳款	629,645	14.6	568,613	13.9	10.7	511,134	12.7	23.2
存貨	840,925	19.5	747,320	18.2	12.5	666,480	16.5	26.2
不動產、廠房及設備	1,179,192	27.3	1,193,298	29.1	(1.2)	1,206,365	29.9	(2.3)
總資產	4,315,394	100.0	4,096,171	100.0	5.4	4,029,369	100.0	7.1
短期借款	0	0.0	0	0.0		0	0.0	
應付票據及應付帳款	304,537	7.1	219,759	5.4	38.6	182,664	4.5	66.7
流動負債	690,966	16.0	567,608	13.9	21.7	499,588	12.4	38.3
非流動負債	34,233	0.8	39,128	1.0	(12.5)	45,427	1.1	(24.6)
總負債	725,199	16.8	606,736	14.8	19.5	545,015	13.5	33.1
總權益	3,590,195	83.2	3,489,435	85.2	2.9	3,484,354	86.5	3.0

未來公司發展策略



專注發展核心技術，提升製程能力，滿足第三代半導體規格需求(高壓、高頻、高功率、高溫)

持續開發與行銷車用/醫療/工業設備應用領域

開發與行銷高階電子元件，滿足智能產品應用領域

持續提升顧客滿意度，強化供應關係



Q&A



Thank you !

